



Instructivo para crear usuario en SIGEVA-UNCA

Para registrarse en el Aplicativo SIGEVA UNCA deberá acceder a la siguiente dirección (<https://unca.sigeva.gob.ar/auth/index.jsp>). Una vez en la pantalla de Identificación del usuario, deberá crear un usuario nuevo. Para ello haga click sobre el link “***Si usted no es un usuario registrado, haga [click aquí](#)***” y será redireccionado a la pantalla de registro de usuarios.



UNCA
Universidad Nacional de Catamarca

Sistema Integral de Gestión y Evaluación



11/10/2019

Identificación de Usuario

Usuario:


Contraseña:

[Si olvidó su contraseña presione aquí](#)

En este momento hay 1 usuario conectado.

Recomendaciones

- Este servicio es exclusivo para usuarios registrados. Para acceder debe ingresar su Nombre de Usuario y su Contraseña y clickear "Ingresar".
- Si usted no es un usuario registrado, haga [click aquí](#)
- El Nombre de Usuario es el que eligió cuando se registró.
- Evite que otras personas vean el teclado cuando ingresa su contraseña.
- Preferentemente acceda desde una PC conocida y de confianza.
- Usuario bloqueado o recuperación de contraseña:
Al 5 ° intento fallido de acceso el Nombre de Usuario queda automáticamente bloqueado. En tal caso [clickee aquí](#) para obtener una nueva contraseña.
En caso de persistir el inconveniente, envíe un mensaje de correo electrónico a sigeva@unca.edu.ar

Desarrollado por CONICET 

En la pantalla de registro de usuarios deberá completar todos los campos e ingresar el código de seguridad que aparece en el margen izquierdo.

UNCA Universidad Nacional de Catamarca		Sistema Integral de Gestión y Evaluación SIGEVA
30/10/2019		
Nombre/s:	<input type="text"/>	Máximo 30 caracteres
Apellido/s:	<input type="text"/>	Máximo 30 caracteres (debe ingresar el apellido igual al registrado en su DNI)
Sexo:	<input type="radio"/> Femenino <input type="radio"/> Masculino	
Fecha de nacimiento:	<input type="text"/> / <input type="text"/> / <input type="text"/>	Formato dd/mm/aaaa
Nacionalidad:	argentina ▼	
Tipo de documento:	<input type="radio"/> CUIL/CUIT <input type="radio"/> Pasaporte	Pasaporte sólo para extranjeros que no tengan CUIL/CUIT
Número de CUIL/CUIT o de Pasaporte:	<input type="text"/>	En caso de CUIL/CUIT separe los 3 componentes con guiones (ejemplo: 20-12345678-0). Si no conoce su número de CUIL acceda a la página de ANSES www.anses.gov.ar para obtenerlo.
País de emisión:	seleccionar ▼	Sólo debe cargar País de emisión si seleccionó pasaporte como tipo de documento
Nombre de Usuario:	<input type="text"/>	A elección, máximo 20 caracteres
Correo electrónico:	<input type="text"/>	El sistema le enviará una contraseña a esta dirección.
Repita correo electrónico:	<input type="text"/>	
Teléfono de contacto:	<input type="text"/>	
Pregunta secreta:	<input type="text"/>	Si olvida su contraseña, le haremos esta pregunta para comprobar su identidad.
Respuesta secreta:	<input type="text"/>	
Repita respuesta secreta:	<input type="text"/>	
Código de seguridad		
		Código de seguridad: <input type="text"/>
<input type="button" value="Registrar"/> <input type="button" value="Limpiar"/>		

Al finalizar la carga de datos del formulario, clickee el botón **“Registrar”** ubicado en margen inferior izquierdo para enviar la información al sistema y completar el registro.

Una vez enviado el formulario, el sistema generará automáticamente una contraseña provisoria que será enviada al correo electrónico declarado en el formulario de registro, esta contraseña provisoria deberá ser modificada por una que usted seleccione.