Facultad de Ciencias de la Salud
UNCA

ANTECEDENTES Y SITUACIÓN EPIDEMIOLÓGICA DE HIDATIDOSIS HUMANA EN CATAMARCA ,2015-2021

Martínez Bombelli, MC[1,2]; Gattarello V[1]; Medina JA[1]; Arias,A[1]; López,R[1]; Malandrini, JB [2];Soria,CC [2]
1. Ministerio de Salud de Catamarca – 2.Facultad de Ciencias de la Salud UNCA / constanzamartinezbombelli@gmail.com

INTRODUCCIÓN

La hidatidosis(EQ) humana producida por *Echinococcus granulosus* ocasiona manifestaciones clínicas que oscilan desde formas asintomáticas a enfermedad grave con riesgo de muerte. El ciclo biológico del parásito involucra como hospedadores intermediarios a mamíferos ungulados como ovejas, cabras, camellos y caballos, y como hospedadores definitivos al perro y otros cánidos. El hombre es un hospedador accidental que se infecta al ingerir los huevos procedentes de las heces de los caninos infestados. Es una zoonosis con distribución cosmopolita. Constituye un importante problema de salud pública en muchas regiones del mundo, incluida la Argentina. La situación epidemiológica actual no es conocida en la provincia de Catamarca.

OBJETIVOS

Renovar y actualizar los datos epidemiológicos de la hidatidosis en pacientes diagnosticados en el sistema público y privado de salud de Catamarca en el período 2015-2021.

MATERIALES Y METODOS

Estudio retrospectivo de pacientes con diagnóstico de hidatidosis entre los años 2015 y 2021. Se analizaron las historias clínicas, el sistema de vigilancia SISA 2.0 y las fichas de denuncia obligatoria con los tratamientos entregados por el Dpto. de Zoonosis del ministerio de salud de la provincia.

RESULTADOS

Se diagnosticaron 82 casos, 67 en adultos y 15 en menores de edad de distintos grupos etarios. La enfermedad se manifestó en 39 mujeres y 29 varones. La ubicación anatómica de los quistes en el hígado y pulmón fueron las más frecuentes. Todos los departamentos de la provincia, con excepción de Santa Rosa, registraron casos de EQ. Los pacientes recibieron tratamiento medicamentoso con albendazol durante un período promedio de 6 meses y 18 de ellos, requirieron además, tratamiento quirúrgico.

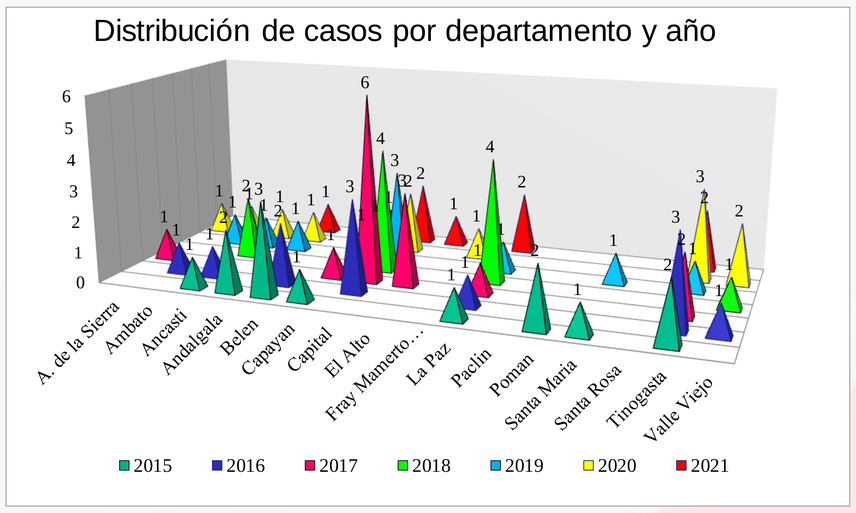

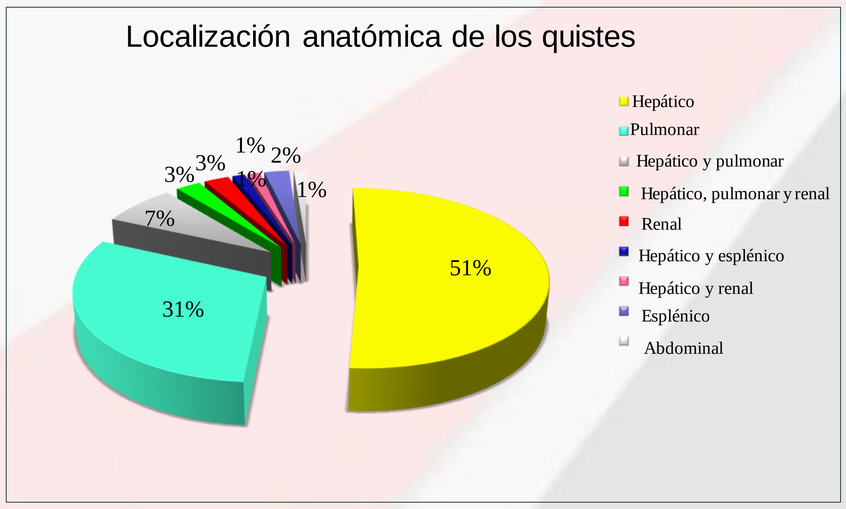

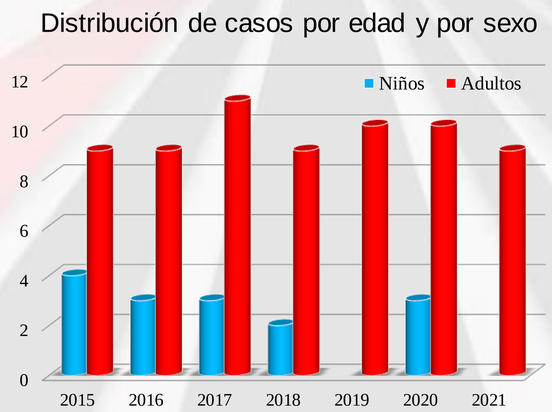

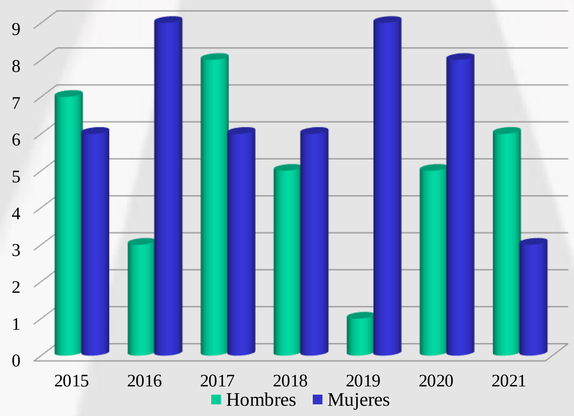

CONCLUSIONES

La hidatidosis se encuentra presente en la provincia y se observa que los casos diagnosticados se mantienen en el tiempo. Estos datos reales, actualizados y confiables de la situación epidemiológica de la enfermedad nos permitirán, realizar trabajos de educación y promoción de la salud que luego se podrán monitorear, evaluar los resultados y medir el impacto de las intervenciones realizadas en la sociedad.